

## 6. Características

### 6.1. Tipo de FIC

Fondo de Inversión  
 Colectiva abierto con  
 pacto de Permanencia

### 6.2. Inicio de Operaciones

03/03/2005

### 6.3. Valor del FIC (Mill COP)

165.666,25

### 6.4. N° de Unidades en circulación

58.536.578,728183

## 7. Calificación

### 7.1. Calificación

S3/AA+(col)

### 7.2. Fecha última calificación

09/07/2019

### 7.3. Entidad Calificadora

Fitch Ratings Colombia

## 8. Política de Inversión

### 8.1. Política de Inversión

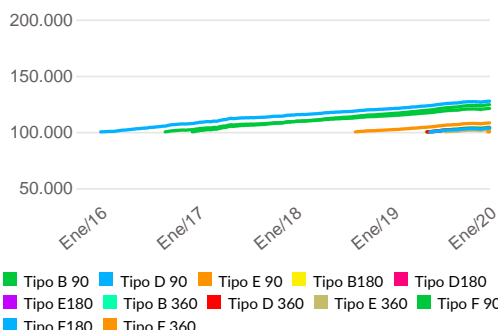
Este FIC está diseñado para personas naturales y/o jurídicas que tienen como objetivo el crecimiento del capital de forma moderada en pesos, mediante la inversión en diferentes títulos y valores de renta fija, productos estructurados y liquidez en el mercado local e internacional. Las inversiones en moneda extranjera tendrán una baja exposición a la volatilidad de la tasa de cambio, debido a que se realizarán operaciones de cobertura sobre las mismas.

## Tipos de Participaciones

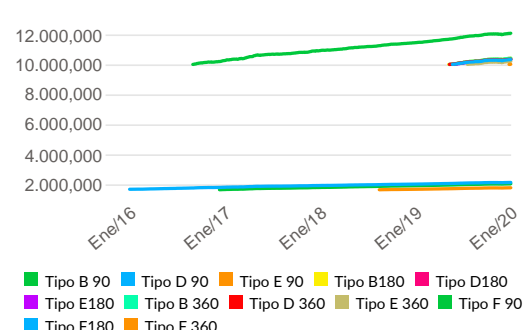
Conceptos	Tipo de Participación												
	Tipo B 90	Tipo D 90	Tipo E 90	Tipo B180	Tipo D180	Tipo E180	Tipo B 360	Tipo D 360	Tipo E 360	Tipo F 90	Tipo F180	Tipo F 360	
6.5. Valor de la Unidad	2.034,358884	2.125,283015	1.768,869095	10.413,387413	10.340,303948	10.331,526902	10.413,385017	10.346,890945	10.201,900680	12.078,800309	10.322,894560	10.007,843660	
6.6. Numero de Inversionistas	2	219	28	1	46	5	1	27	1	1	1	1	
6.7. Inversión Inicial Mínima (COP)	1.000.000,00	1.000.000,00	1.000.000,00	1.000.000,00	1.000.000,00	1.000.000,00	1.000.000,00	1.000.000,00	1.000.000,00	1.000.000,00	1.000.000,00	1.000.000,00	
6.8. Saldo Mínimo	0	0	0	0	0	0	0	0	0	0	0	0	
6.9. Tiempo de preaviso para retiro (Días)	Antes de vencimiento	Antes de vencimiento	Antes de vencimiento	Antes de vencimiento	Antes de vencimiento	Antes de vencimiento	Antes de vencimiento	Antes de vencimiento	Antes de vencimiento	Antes de vencimiento	Antes de vencimiento	Antes de vencimiento	
COMISIONES	6.10. Administración	0,00%	1,20%	0,80%	0,00%	1,10%	0,75%	0,00%	1,00%	0,70%	1,20%	1,10%	1,00%
	6.11. Gestión	N/A	N/A	N/A	N/A	N/A	N/A	N/A	N/A	N/A	N/A	N/A	N/A
	6.12. Éxito	N/A	N/A	N/A	N/A	N/A	N/A	N/A	N/A	N/A	N/A	N/A	N/A
	6.13. Entrada	N/A	N/A	N/A	N/A	N/A	N/A	N/A	N/A	N/A	N/A	N/A	N/A
6.14. Salida	N/A	N/A	N/A	N/A	N/A	N/A	N/A	N/A	N/A	N/A	N/A	N/A	
6.15. Remuneración efectiva	0,9%	0,9%	0,9%	0,9%	0,9%	0,9%	0,9%	0,9%	0,9%	0,9%	0,9%	0,9%	
6.16. Pacto de permanencia	90 días	90 días	90 días	180 días	180 días	180 días	360 días	360 días	360 días	90 días	180 días	360 días	
6.16. Días de gracia	N/A	N/A	N/A	N/A	N/A	N/A	N/A	N/A	N/A	N/A	N/A	N/A	
6.16. Sanción retiro anticipado	1 a 10 días aplicando numeral 4.4 de Reglamento Interno: 0% 1 a 10 días sin aplicar numeral 4.4 del Reglamento Interno 0,50% 11 a 30 días: 0,50% 31 a 60 días: 1% 61 a 90 días: 1,50%	1 a 10 días aplicando numeral 4.4 de Reglamento Interno: 0% 1 a 10 días sin aplicar numeral 4.4 del Reglamento Interno 0,50% 11 a 30 días: 0,50% 31 a 60 días: 1% 61 a 90 días: 1,50%	1 a 10 días aplicando numeral 4.4 de Reglamento Interno: 0% 1 a 10 días sin aplicar numeral 4.4 del Reglamento Interno 0,50% 11 a 30 días: 0,50% 31 a 60 días: 1% 61 a 90 días: 1,50%	1 a 10 días aplicando numeral 4.4 de Reglamento Interno: 0% 1 a 10 días sin aplicar numeral 4.4 del Reglamento Interno 0,50% 11 a 30 días: 0,50% 31 a 60 días: 1% 61 a 90 días: 1,50%	1 a 10 días aplicando numeral 4.4 de Reglamento Interno: 0% 1 a 10 días sin aplicar numeral 4.4 del Reglamento Interno 0,50% 11 a 30 días: 0,50% 31 a 60 días: 1% 61 a 90 días: 1,50%	1 a 10 días aplicando numeral 4.4 de Reglamento Interno: 0% 1 a 10 días sin aplicar numeral 4.4 del Reglamento Interno 0,50% 11 a 30 días: 0,50% 31 a 60 días: 1% 61 a 90 días: 1,50%	1 a 10 días aplicando numeral 4.4 de Reglamento Interno: 0% 1 a 10 días sin aplicar numeral 4.4 del Reglamento Interno 0,50% 11 a 30 días: 0,50% 31 a 60 días: 1% 61 a 90 días: 1,50%	1 a 10 días aplicando numeral 4.4 de Reglamento Interno: 0% 1 a 10 días sin aplicar numeral 4.4 del Reglamento Interno 0,50% 11 a 121 días: 0,50% 122 a 243 días: 1% 243 a 360 días: 1,50%	1 a 10 días aplicando numeral 4.4 de Reglamento Interno: 0% 1 a 10 días sin aplicar numeral 4.4 del Reglamento Interno 0,50% 11 a 121 días: 0,50% 122 a 243 días: 1% 243 a 360 días: 1,50%	1 a 10 días aplicando numeral 4.4 de Reglamento Interno: 0% 1 a 10 días sin aplicar numeral 4.4 del Reglamento Interno 0,50% 11 a 121 días: 0,50% 122 a 243 días: 1% 243 a 360 días: 1,50%	1 a 10 días aplicando numeral 4.4 de Reglamento Interno: 0% 1 a 10 días sin aplicar numeral 4.4 del Reglamento Interno 0,50% 11 a 30 días: 0,50% 31 a 60 días: 1% 61 a 90 días: 1,50%	1 a 10 días aplicando numeral 4.4 de Reglamento Interno: 0% 1 a 10 días sin aplicar numeral 4.4 del Reglamento Interno 0,50% 11 a 30 días: 0,50% 31 a 60 días: 1% 61 a 90 días: 1,50%	1 a 10 días aplicando numeral 4.4 de Reglamento Interno: 0% 1 a 10 días sin aplicar numeral 4.4 del Reglamento Interno 0,50% 11 a 121 días: 0,50% 122 a 243 días: 1% 243 a 360 días: 1,50%
6.17. Gastos totales	0,006%	1,206%	0,806%	0,006%	1,106%	0,756%	0,006%	1,006%	0,706%	1,206%	1,106%	1,006%	

## 9. Evolución del Valor del Fondo

### 9.1 Evolución de 100.000 COP Invertidos hace 5 Años



### 9.2 Evolución Valor de La Unidad en Los Últimos 5 Años



## 10. Plazos y Duración

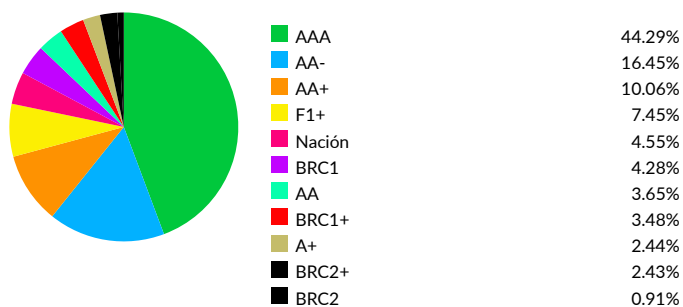
10.1. Plazo	%	Plazo Promedio de Inversiones		10.4. Duración
1 a 180 días	9,97%	10.2. Incluyendo el disponible	10.3. Excluyendo el disponible	744,68 días
181 a 365 días	6,09%			
1 a 3 años	64,34%	2,246 años	2,383 años	2,040 años
3 a 5 años	19,60%			

## 11. Rentabilidad Histórica del Fondo

Tipo de participación	11.1. Rentabilidad Histórica (E.A.)						11.2. Volatilidad Histórica					
	Último Mes	Últimos 6 Meses	Año Corrido	Último Año	Últimos 2 Años	Últimos 3 Años	Último Mes	Últimos 6 Meses	Año Corrido	Último Año	Últimos 2 Años	Últimos 3 Años
Tipo B 90	9,133%	5,793%	6,751%	6,751%	6,624%	7,195%	0,532%	0,770%	0,621%	0,621%	0,577%	0,709%
Tipo D 90	7,839%	4,532%	5,485%	5,485%	5,169%	5,588%	0,532%	0,770%	0,621%	0,621%	0,577%	0,709%
Tipo E 90	8,267%	4,949%	5,904%	5,904%	-	-	0,532%	0,770%	0,621%	0,621%	-	-
Tipo B180	9,133%	5,793%	-	-	-	-	0,532%	0,770%	-	-	-	-
Tipo D180	7,946%	4,636%	-	-	-	-	0,532%	0,770%	-	-	-	-
Tipo E180	8,321%	5,001%	-	-	-	-	0,532%	0,770%	-	-	-	-
Tipo B 360	9,133%	5,793%	-	-	-	-	0,532%	0,770%	-	-	-	-
Tipo D 360	8,053%	4,740%	-	-	-	-	0,532%	0,770%	-	-	-	-
Tipo E 360	8,374%	-	-	-	-	-	0,532%	-	-	-	-	-
Tipo F 90	7,839%	4,532%	5,485%	5,485%	5,169%	5,588%	0,532%	0,770%	0,621%	0,621%	0,577%	0,709%
Tipo F180	7,946%	4,636%	-	-	-	-	0,532%	0,770%	-	-	-	-
Tipo F 360	-	-	-	-	-	-	-	-	-	-	-	-

## 12. Composición del Fondo

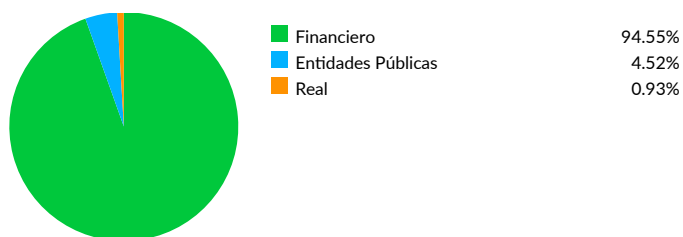
### 12.1. Por Calificación



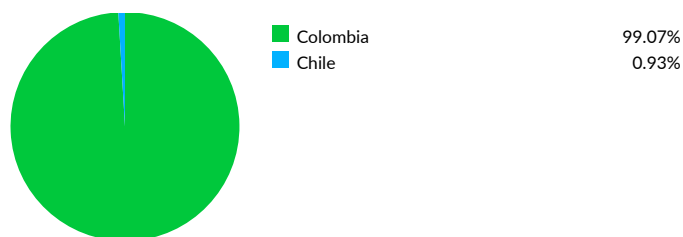
### 12.2. Por Tipo de Renta



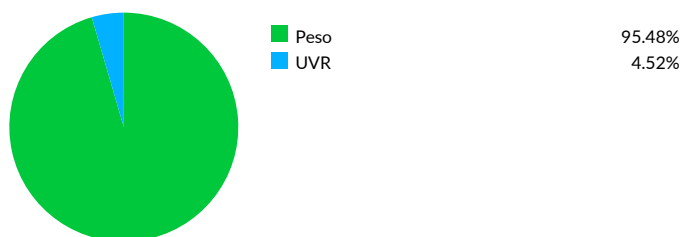
### 12.3. Por Sector Económico



### 12.4. Por País Emisor



### 12.5. Por Moneda



### 12.6. Por Activo



## 12.7. Exposición Neta del Portafolio (Derivados y Operaciones de Naturaleza Apalancada)



Instrumento	Posición	Derivado / Corto	Exposición Neta
N/A	0,00%	0,00%	0,00%

## 13. Principales Inversiones

### Participación por emisor:

Banco Mundo Mujer	9,52%
Banco WWB S A	8,24%
Banco Cooperativo Coopcentral S.A.	7,87%
GMSV Financiera Colombia S A	5,83%
Banco Bilbao Vizcaya Argentaria	5,33%
La Hipotecaria Compania de Financiamiento	5,18%
Financiera De Desarrollo Terri	4,90%
Ministerio de Hacienda y Credito Publico	4,55%
Banco de Occidente S.A.	4,46%
Banco de las Microfinanzas Ban	4,28%
<b>Total</b>	<b>60,16%</b>

## Información Adicional y Contactos

### 14. Empresas Vinculadas y Relacionadas con la Sociedad Administradora

Skandia Holding de Colombia S.A. | Matriz

### 15. Hoja de Vida del Gerente del FIC

**Nombre:** Mónica Andrea Rincón  
**Profesión:** Administración de Empresas EAN  
**Estudios Especializados:** -  
**E-mail:** mrincon@skandia.com.co  
**Experiencia:** 7 años  
**Otros fondos a su cargo:** FIC Efectivo/ FIC Multiplazo

### 16. Revisor Fiscal

**Nombre:** KPMG Ltda. **Teléfono:** 6584316 **E-mail:** nmarroquin@kpmg.com

### 17. Defensor del Consumidor Financiero

**Nombre:** Carlos Alfonso Cifuentes Neira **Teléfono:** 2 13 1370 **E-mail:** defensoriaskandia@outlook.com

Este material es para información de los inversionistas y no está concebido como una oferta o una solicitud para vender o comprar activos. La información contenida es sólo una guía general y no debe ser usada como base para la toma de decisiones de inversión. En relación con el fondo de inversión colectiva existe un prospecto de inversión y un prospecto, donde se contiene una información relevante para su consulta y podrá ser examinada en [www.skandia.com.co](http://www.skandia.com.co) y reglamentos del producto. Las obligaciones asumidas por Matriz: Skandia Holding de Colombia S.A. del fondo de inversión colectiva Skandia FIC Multiplazo relacionadas con la gestión del portafolio, son de medio y no de resultado. Los dineros entregados por los suscriptores al fondo de inversión colectiva no son un depósito, ni generan para la sociedad administradora las obligaciones propias de una institución de depósito y no están amparadas por el seguro de depósito del Fondo de Garantías de Instituciones Financieras FOGAFIN, ni por ninguno de dicha naturaleza. La inversión en el fondo de inversión colectiva está sujeta a los riesgos derivados de los activos que componen el portafolio del respectivo fondo de inversión colectiva. Los datos suministrados reflejan el comportamiento histórico del fondo de inversión colectiva, pero no implica que su comportamiento en el futuro sea igual o semejante.